



# LOBA Stain

## Сверхбыстрый краситель для интенсивного цвета

Благодаря впечатляюще быстрому времени высыхания всего за 1 час LOBA Stain позволяет ускорить завершение вашего проекта, экономя время и деньги, а также позволяя раньше начать эксплуатацию напольного покрытия. Краситель LOBA Stain доступен во многих ярких цветах и универсален в применении.



**ВРЕМЯ ВЫСЫХАНИЯ 1 ЧАС**

# LOBA Stain - невероятно быстрое окрашивание для получения насыщенного цвета

Устали от долгого высыхания? LOBA Stain — это быстросохнущее средство, которое вы искали. Благодаря отсутствию неприятных запахов ваши клиенты смогут после проведения работ быстрее вернуться в свой дом.

## Преимущества

- Время высыхания 1 час
- Надежность и простота в работе
- Эргономичное нанесение в положении «стоя»
- Последующее покрытие лаками LOBA или маслом HardwaxOil
- Запах быстро выветривается
- Не самовоспламеняется

## РАЗНООБРАЗИЕ ЦВЕТОВ

- Все 12 вариантов цветов можно смешивать между собой для создания индивидуального цветового дизайна
- Регулирование интенсивности цвета путем смешивания бесцветного варианта с цветными



Артикул № 11525

Упаковка 750 мл  
12 цветов и бесцветный

Расход ок. 45–60 мл/м<sup>2</sup>

## Область применения

Для профессионального окрашивания напольных покрытий из древесины. Можно использовать с грунтовками и лаками LOBA на водной основе, а также с маслом LOBA HardwaxOil.



Stain

## Цвета и применение

↑  
Завершающая  
обработка  
поверхности

3 слоя лака


2 слоя лака

Грунтовка


2 слоя масла

HardwaxOil


↑  
Окрашивание:  
цвета  
красителя




Ebony




Jacobean




Provincial




Mahogany




Walnut



Medium  
Brown




Golden Oak




Classic Grey




Dark Grey



Heritage  
Brown



Nutmeg



Strong White



Transparent

Регулируйте интенсивность  
цвета, смешивая бесцветный  
вариант с цветными

12  
ЯРКИХ  
ЦВЕТОВ

↑  
Необработанная древесина

# Проведение работ

## ПОДГОТОВКА ПОКРЫТИЯ

### НАНЕСЕНИЕ LOBA STAIN

#### • ВАРИАНТ 1

**С помощью салфетки из микрофибры LOBA:** нанесите краситель LOBA Stain тонким слоем с помощью салфетки из микрофибры LOBA, работая отдельными участками. Используя однодисковую машину с белым падом LOBASAND выровняйте поверхность и удалите излишки красителя.

#### • ВАРИАНТ 2

**Тряпка-на-тряпку:** нанесите краситель LOBA Stain безворсовой салфеткой, работая отдельными участками. Сразу же удалите излишки красителя второй безворсовой салфеткой.

## ВЫСЫХАНИЕ

Дождитесь полного высыхания. Обычно это занимает один час. Перед нанесением масла HardwaxOil подождите два часа до полного высыхания.

## ДАЛЬНЕЙШАЯ ОБРАБОТКА ПОВЕРХНОСТИ

#### • ВАРИАНТ А

**3 слоя лака LOBA\*:** Нанесите три слоя лака LOBA валиком. Перед нанесением финишного слоя требуется промежуточная шлифовка.

#### • ВАРИАНТ В

**1 слой грунтовки LOBA и 2 слоя лака LOBA\*.** Перед нанесением финишного слоя требуется промежуточная шлифовка.

#### • ВАРИАНТ С

**2 слоя масла LOBA HardwaxOil** нанести валиком.

\* Соблюдайте указания листов технической информации, включая время высыхания для каждого продукта. Лаки, которые согласно технической информации, наносятся всего в два слоя, также следует наносить в два слоя с помощью валика Deluxe 120.



Апликатор  
из микрофибры  
Артикул №: 16242



Видео нанесения  
красителя

# Советы профессионалов

## LOBA AMBERIZER

Для коричневых и темных оттенков красителя LOBA Stain можно добиться более интенсивного и насыщенного цвета, добавив средство LOBA Amberizer в грунтовку и / или лак.



## LOBA WHITENER

При использовании светлых оттенков красителя LOBA Stain более насыщенный цвет в скандинавском стиле можно получить, добавив средство LOBA Whitener в грунтовку и / или лак.



## ОСОБЫЕ УКАЗАНИЯ

**Краситель белого цвета для дуба и древесины, содержащей танины**

- Нанесите краситель LOBA Stain как описано выше и дайте ему высохнуть.

## ДАЛЬНЕЙШАЯ ОБРАБОТКА

#### • ВАРИАНТ 1

Нанесите два слоя лака 2K InvisibleProtect. Перед нанесением финишного слоя требуется промежуточная шлифовка.

#### • ВАРИАНТ 2

- Время высыхания красителя Stain: 2 часа
- Нанесите один слой грунтовки PrimaSeal Plus
- Время высыхания: 2 часа
- Нанесите два слоя водного лака LOBA. Перед нанесением финишного слоя требуется промежуточная шлифовка.

# Очистка и уход

Даже самое прочное напольное покрытие требует тщательного ухода для сохранения его красоты и функциональности. Наши инструкции по уходу дадут вам и вашим клиентам указания по мероприятиям от первичного ухода до ежедневной уборки. Правильное понимание и применение этих рекомендаций позволит сохранить чистоту напольного покрытия, его качество и эстетичный вид.

- Если напольное покрытие обработано маслом LOBA HardwaxOil, следуйте инструкциям по очистке и уходу за полами, покрытыми маслом – с образованием защитного слоя.
- Если пол покрыт лаками LOBA на водной основе, следуйте инструкциям по очистке и уходу за покрытым лаком паркетом.



Загрузите  
инструкции  
по уходу



Пожалуйста, ознакомьтесь с подробной технической информацией, инструкциями и рекомендациями по нанесению.

У вас есть вопросы? Будем рады вам ответить:

LOBA GmbH & Co. KG  
Leonberger Str. 56-62  
71254 Ditzingen | Deutschland  
Tel.: +49 7156 357-0  
Fax: +49 7156 357-211  
E-Mail: [service@loba.de](mailto:service@loba.de)  
[www.loba.de](http://www.loba.de)



Find your  
LOBA contact:

